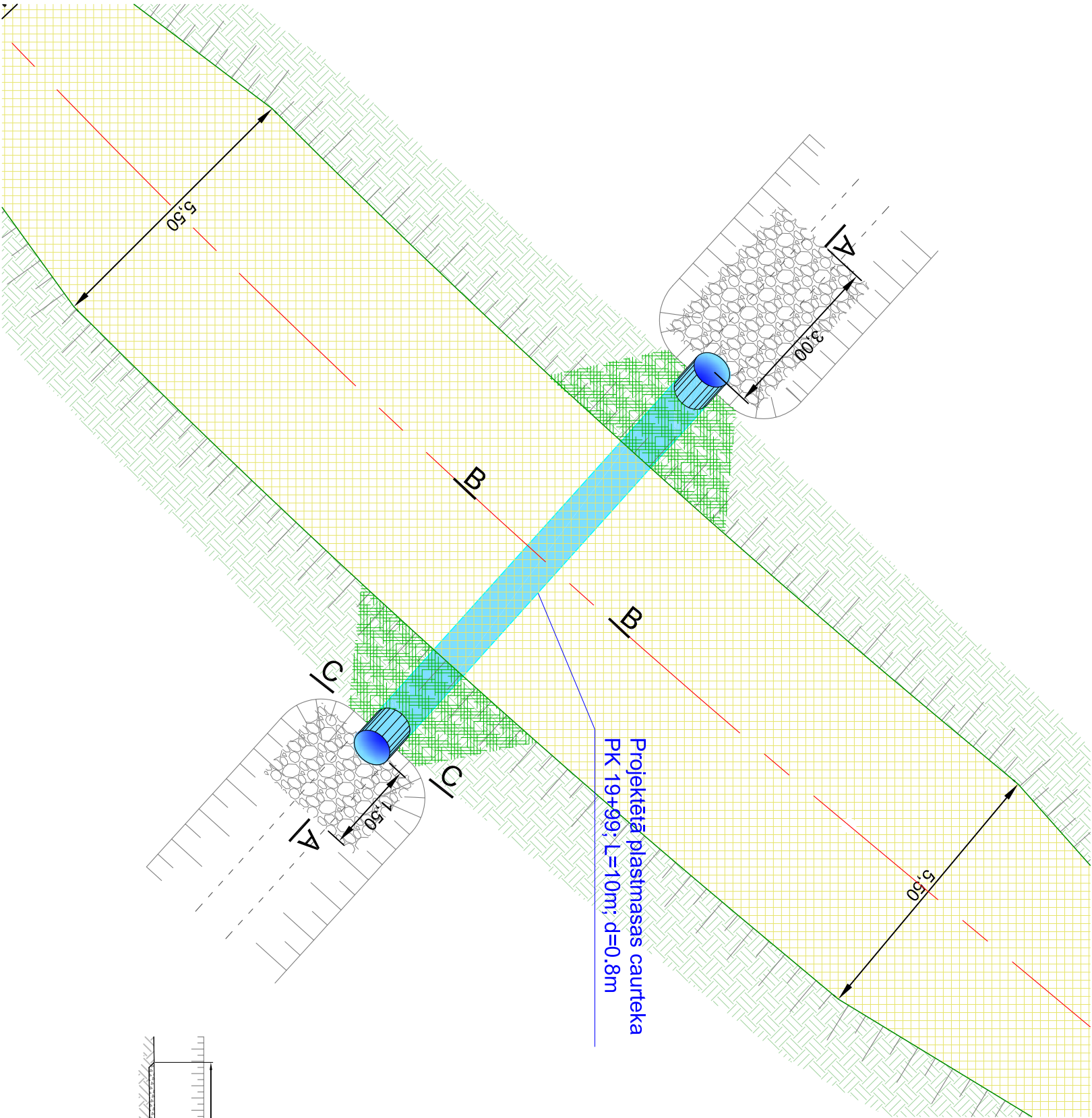
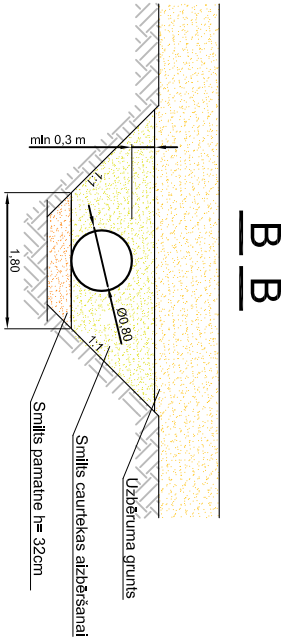


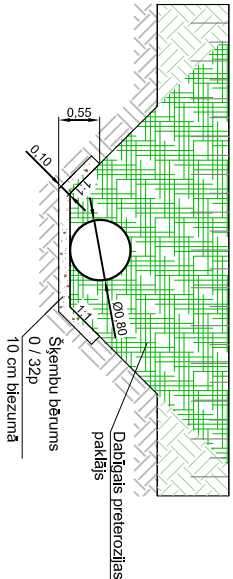
M 1:100



M 1:100

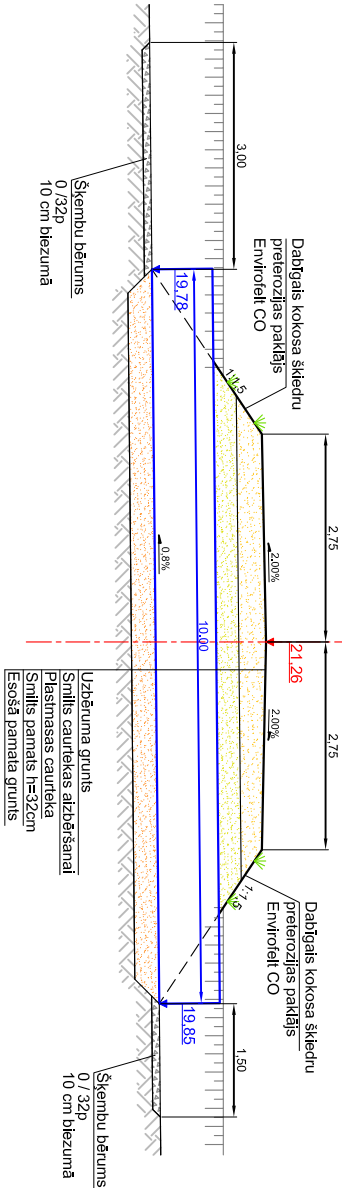


C C



M 1:100

A A



- Piezīmes:
1. Caurteku ieguldā uz nobīdētā pamata.
 2. Caurteku aizber pa kārtām no abām pusēm.
 3. Caurtekas izdūvēti atbilstoši 18 stiprības klasei.
 4. Izmēri doī metros, kritumi procentos.
 5. Caurtekas ieleces un izleces galus paredzēts nostiprināt ar dabīgo kokosa šķiedru pretrozijas paklāju Envirofelt CO vai analogu.
- Zem paklāja paredzēts uzbert 10cm biezu augu zemes kārtu un apstāt to ar daudzgadīgu zālāju.
- Iekārtot pretrozijas paklāju, ievērot ražotājmpras ieteikto iekārtšanas tehnoloģiju.

<div><div><div><div><div><div></div></div></div><div><div><div></div></div></div></div><div>TRANSPORTU VĒRTĀ PROJEKTS</div></div></div>		PASŪTĀIS		MĒROGS:	
PROJ. VADĪTĀIS		M.SESTULIS	02.2014	OBJEKTS:	
PROJEKČĒJA		G.UZULENŠ	02.2014		
PROJEKČĒJA		M.SESTULIS	02.2014	PASĒJUMS:	
PĀRBAUDĪJA		M.SESTULIS	02.2014		
				Caurtekas darba zīmējumi	
PROJEKTA DAĻA: Ceļu daļa		LĒGUMA NR: 810/131		PROJEKTA NR: TP-006-2013	



Ogres un Ikšķiles
tūrisma attīstības aģentūra

Slaipšanas trase
(Ikšķile - "Dubkalna ezera meži")

Stadija: TP

Marka: CD

Sējuma Nr. 1

Lapas Nr: CD-4